


٢

ملخص لِمَا بِنَاء

لحقات الأطفال

جمع وإعداد

أ. مزهره محمد القرني



مراجعة

د. صالح سعود العبد اللطيف
أ. وفاء جار الله الزهراني
أ. نعماء مشحن السحيمي

يوجد دليل معلمة

لملخصات بناء لحقات الأطفال

للحصول عليه التواصل

على البريد الإلكتروني

Mma166991@gmail.com

(وقف لله تعالى)

الطبعة الأولى عام ١٤٤٣هـ

ح) مزهرة محمد عطية القرني، ١٤٤٥هـ

القرني، مزهرة محمد عطية

ملخصات بناء لحلقات ما دون الدراسة. / مزهرة محمد عطية

القرني - ط١ - .. - تبوك، ١٤٤٥هـ

٦٩ ص؛ .. سم

رقم الإيداع: ٢٠٥٥ / ١٤٤٥

ردمك: ٠ - ٣٢٣ - ٥ - ٦٠٣ - ٩٧٨

الفهرس

الوحدة الأولى: التربية القرآنية

الصفحة	السورة
٢	سورة الكوثر
٤	سورة قريش
٦	سورة الماعون
٨	سورة الفيل
١٠	سورة الهمزة
١٢	سورة العصر
١٤	سورة التكاثر
١٦	سورة القارعة
١٨	سورة العاديات

الوحدة الثانية: القراءة بالقرآن

الصفحة	
٢١	قصة حالات الحروف
٢٠	الفتح
٣١	الكسر
٣٢	الضم
٣٣	السكون
٣٥	قصة الحروف المنفصلة

الوحدة الثالثة: مهارات ما قبل الكتابة

الصفحة	
٤١	مرحلة الخطوط العشوائية

الوحدة الرابعة: مهارة الاستعداد للكتابة

الصفحة	
٤٣	استعمال الإصبع
٤٥	التمارين
٤٧	استخدام الألوان

عزيزتي المعلمة ... عزيزتي الأم:

- إن مما يساهم في تنمية ذكاء الطفل هو إشباع احتياجاته النفسية وعلى رأسها الحب والأمان والتشجيع .
- معاني المفردات يعبر عنها الطفل بفهمه البسيط الصحيح .
- وحدة القراءة بالقرآن معرفي ويعطى بطريقة لعب في معرفة الحروف وتركيبها والاستعداد للكتابة ليسهل تعليمها للطفل وتقبله له .
- وحدة مهارات ما قبل الكتابة ووحدة الاستعداد للكتابة مهمة جداً في تهيئة الطفل للكتابة مستقبلاً .
- لكل طفل قدراته الفردية فيعامل الطفل حسب قدراته وسيصل في النهاية للمستوى المطلوب بإذن الله .



التربية القرآنية





سورة الكوثر

بِسْمِ اللَّهِ الرَّحْمَنِ الرَّحِيمِ
إِنَّا أَعْطَيْنَاكَ الْكَوْثَرَ ۝ فَصَلِّ لِرَبِّكَ وَأَنْحَرْ ۝
إِنَّ شَانِئَكَ هُوَ الْأَبْتَرُ ۝

مفردات السورة



(الكوثر) الخير الكثير ومن هذا الخير نهر الكوثر في الجنة.



(شانئك): يبغضك ولا يحبك.



(الأبتر) الذي لا يذكره الناس بعد موته لأنه ليس له ولد.





والآن أصدقائي ماذا تعلمنا من سورة الإخلاص؟



أن أحب رسول الله صلى الله عليه وسلم.
أن من يطيع الرسول صلى الله يشرب من نهر
الكوثر يوم القيامة.



يوميات الحافظ/ة الصغيرة

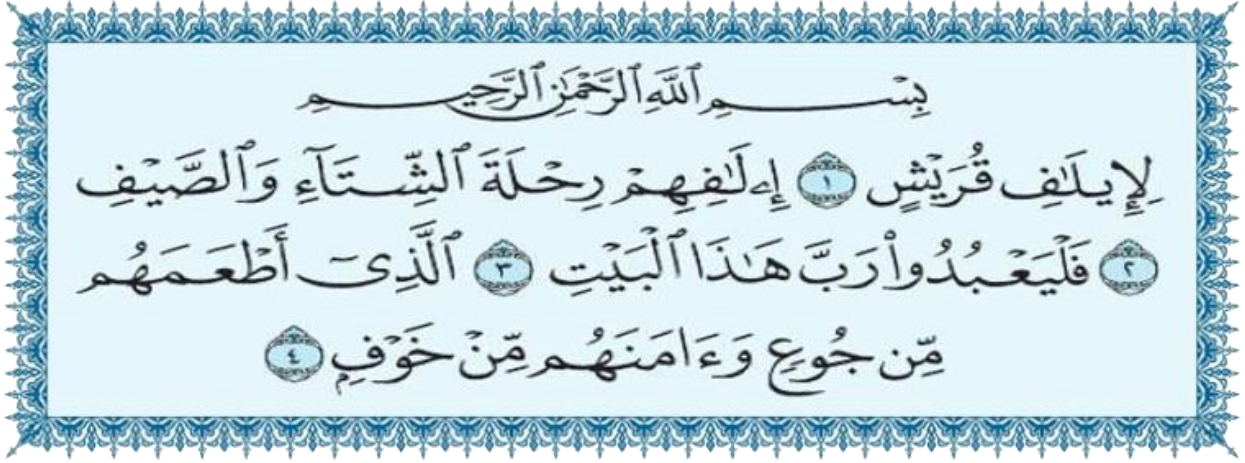


Handwriting practice area with ten horizontal dashed lines.





سورة قريش



مفردات السورة



(قُرَيْشٌ) هي قبيلة الرسول صلى الله عليه وسلم.



(البيت)

الكعبة



(رحلة)

السفر للتجارة





(فليعبدوا) ليشكرو الله بالعبادة.



(رحلة الصيف)

السفر إلى الشام للتجارة



(رحلة الشتاء)

السفر إلى اليمن للتجارة



والآن أصدقائي ماذا تعلمنا من سورة قريش؟



أن أشكر الله على النعم بطاعته وطاعة رسوله
صلى الله عليه وسلم.



أن أحذر من الإسراف.



يوميات الحافظ/ة الصغيرة







سورة الماعون



مفردات السورة



(يدع اليتيم) يؤدي اليتيم بالكلام أو يحزنه ببعض
التصرفات



(الماعون) المساعدة (كل شيء ممكن أن أنفع به غيري)





والآن أصدقائي ماذا تعلمنا من سورة الماعون؟



- ١ مُسَاعِدَةُ الْأَخْرِين بِإِعَارَتِهِمْ مَا يَحْتَاجُونَهُ.
٢ أَلَا نُؤْذِي الْيَتِيمَ بِالْقَوْلِ أَوْ بِبَعْضِ التَّصَرُّفَاتِ الَّتِي
تَحْزِنُهُ.
٣ مُسَاعِدَةُ الْفُقَرَاءِ وَالْمَسَاكِينِ وَأَنْ نَعْطِيَهُمْ
مِمَّا أَعْطَانَا اللَّهُ.
٤ أَنْ نَبْتَعِدَ عَنِ الْبُخْلِ إِذَا طَلَبَ مِنَّا أَحَدٌ إِعَارَتَهُ.
٥ أَنْ نَحَافِظَ عَلَى الصَّلَاةِ إِذَا كَبُرْنَا وَلَا نَنْشَغَلَ
عَنْهَا.

يوميات الحافظ/ة الصغيرة



○○○○○



سورة الفيل

بِسْمِ اللَّهِ الرَّحْمَنِ الرَّحِيمِ
الْمَ تَرَ كَيْفَ فَعَلَ رَبُّكَ بِأَصْحَابِ الْفِيلِ ۝١
الْمَ يَجْعَلُ
كَيْدَهُمْ فِي تَضْلِيلٍ ۝٢ وَأَرْسَلَ عَلَيْهِمْ طَيْرًا أَبَابِيلَ ۝٣
تَرْمِيهِمْ بِحِجَارَةٍ مِّن سِجِّيلٍ ۝٤ فَجَعَلَهُمْ كَعَصْفٍ مَّأْكُولٍ ۝٥

مفردات السورة



(في تضليل)

إبطال أو إحباط (أو في خسارة وهلاك)



(أبابيل) جماعات متفرقة.

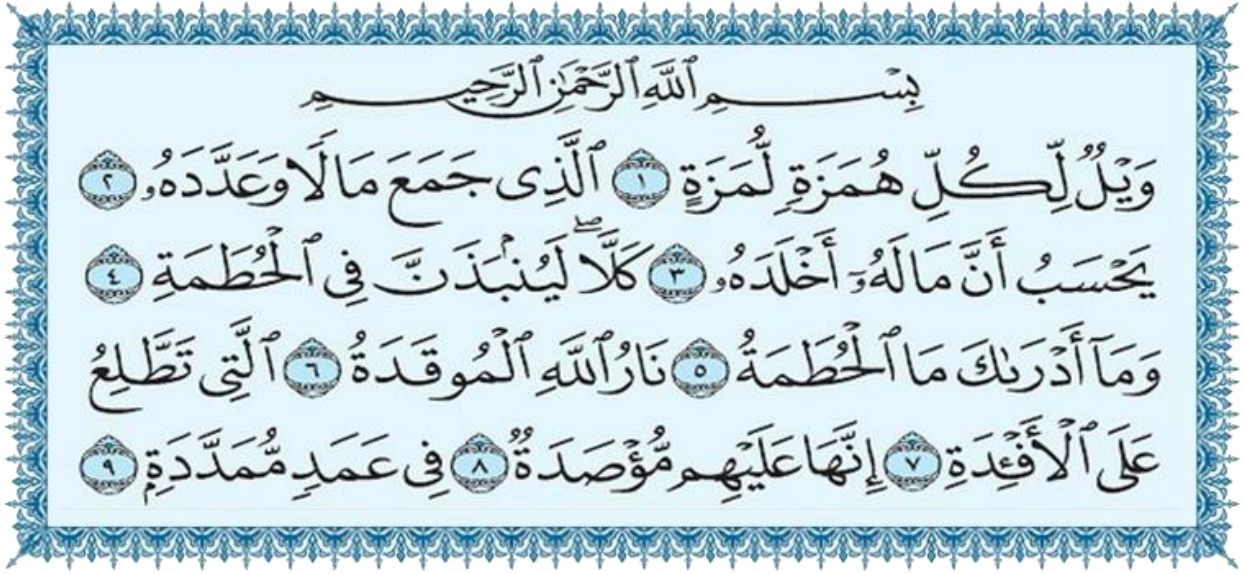


(سجّيل) طين متحجر





سورة الهمزة



مفردات السورة



(هُمَزَةٌ)

الذين يؤذون الناس بالفعل



(لُّمَزَةٌ)

الذين يؤذون الناس باللسان






والآن أصدقائي ماذا تعلمنا من سورة الهمزة؟



أن لا أؤذي أحد بيدي ولا بعيني ولا بلساني.

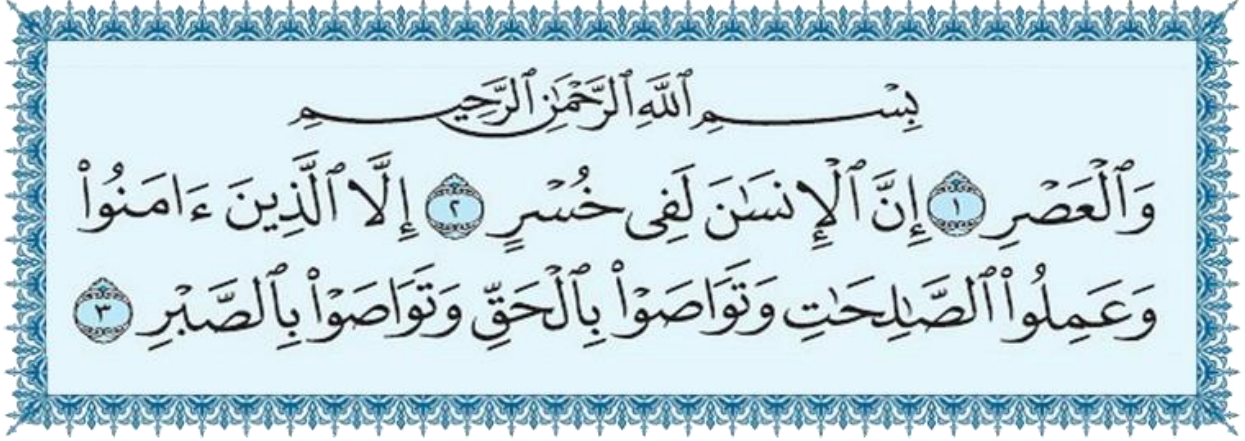


يوميات الحافظ/ة الصغيرة





سورة العصر



مفردات السورة



تواصوا) ذكر بعضهم

بعضاً



والآن أصدقائي ماذا تعلمنا من سورة العصر؟



أن أذكر نفسي وأصدقائي بالحق (وتواصوا بالحق).



أن الفوز لمن ءامنوا وعملوا صالحاً وتواصوا بالحق وتواصوا بالصبر.





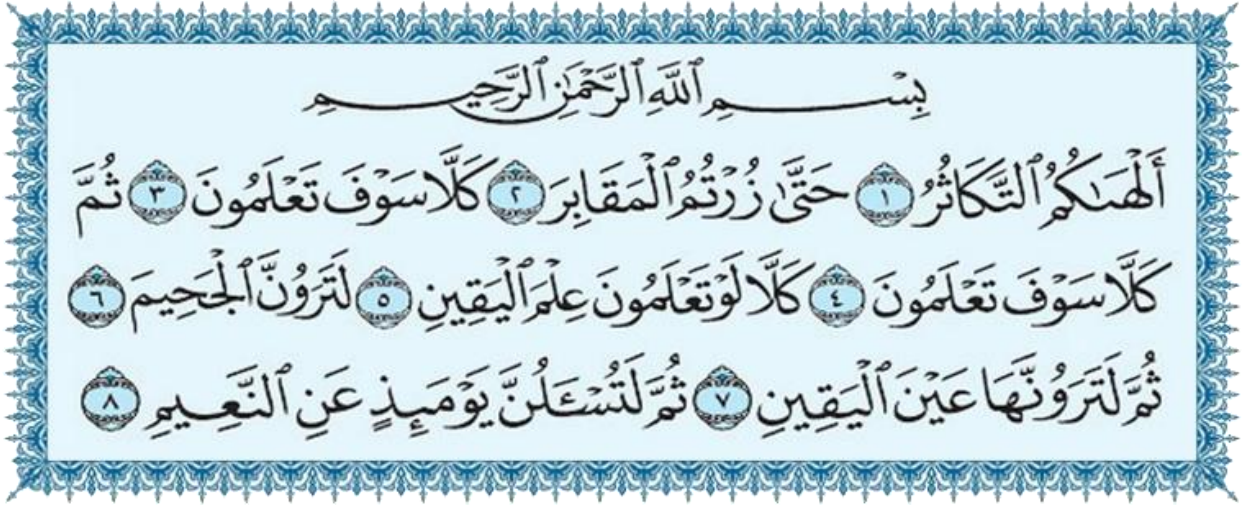
يوميات الحافظ/ة الصغيرة



○○○○○



سورة التكاثر



مفردات السورة



(ألفاكم) شغلتكم عن طاعة الله.



(التكاثر)

الزيادة في الأموال والأولاد
وفي كل شيء



في حال سأل الطفل عن الموت؟

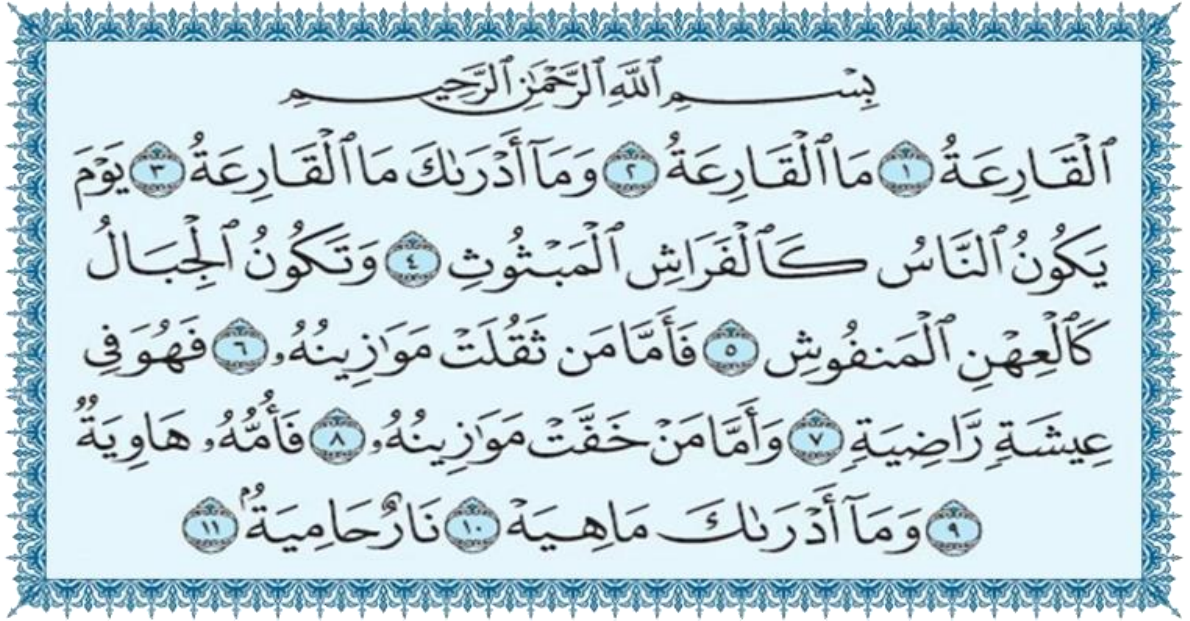
توصل المعلومة بأسلوب علمي بسيط مناسب لعمر الطفل كقول
عندما يتوقف القلب يحصل الموت وينتقل بالطفل من مشاعر
الحزن إلى مشاعر الإطمئنان بذكر نعيم الجنة واللقاء فيها.



تنبيه



سورة القارعة



مفردات السورة



(المبثوث)
المنتشر



(القارعة)
اسم من أسماء يوم
القيامة

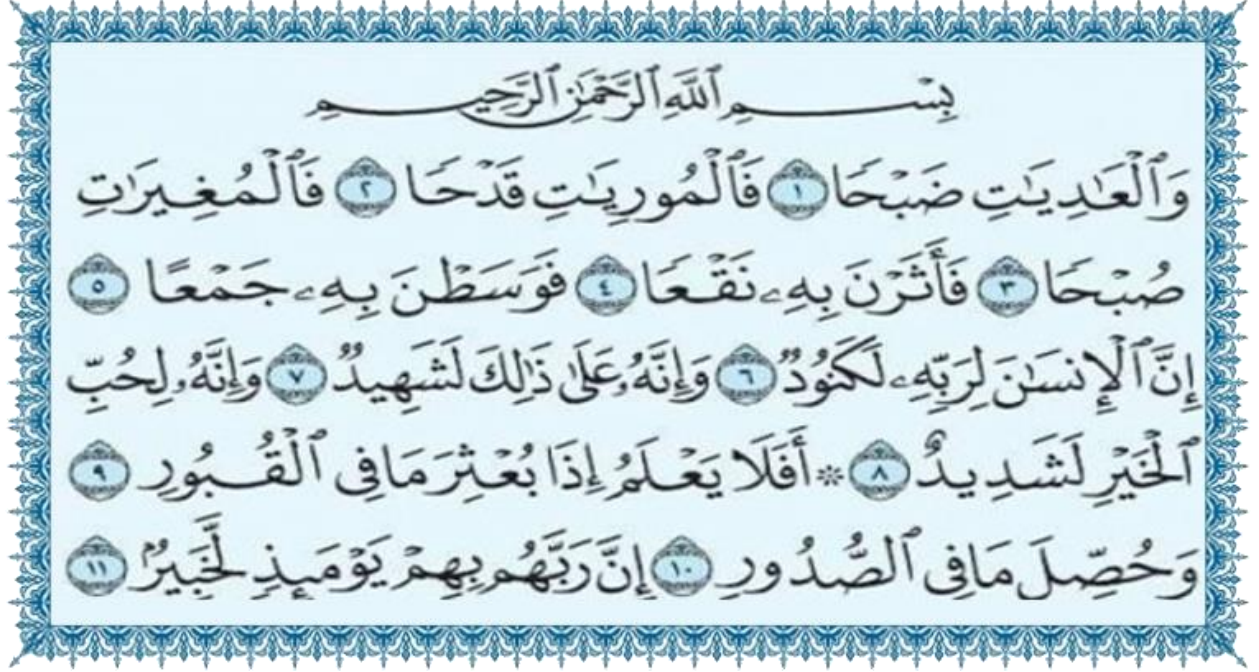


(العهن) الصوف





سورة العاديات



مفردات السورة



(العاديات) الخيل تعدو في الغزو.



(ضبا) صوت نفس الخيل إذا اشتد ركضها.





والآن أصدقائي ماذا تعلمنا من سورة العاديات؟



١ أن الخيل يتميز بحجم رثة توفر له كمية ضخمة من الأكسجين، ويمكن أن نسمع صوت تنفسها بوضوح.

٢ أن الله خلق لنا رثة تناسب حياتنا وما نحتاجه منها.

٣ أن أفرح بنعم الله عليه وأرضى بها مهما كانت بسيطة.

٤ أن الإنسان يحب المال كثيرا ولكن عليه أن يحذر من حب المال فلا يدفعه إلى البخل.

٥ أن الملائكة تكتب كل ما نفعل ونقول.

يوميات الحافظ/ة الصغيرة



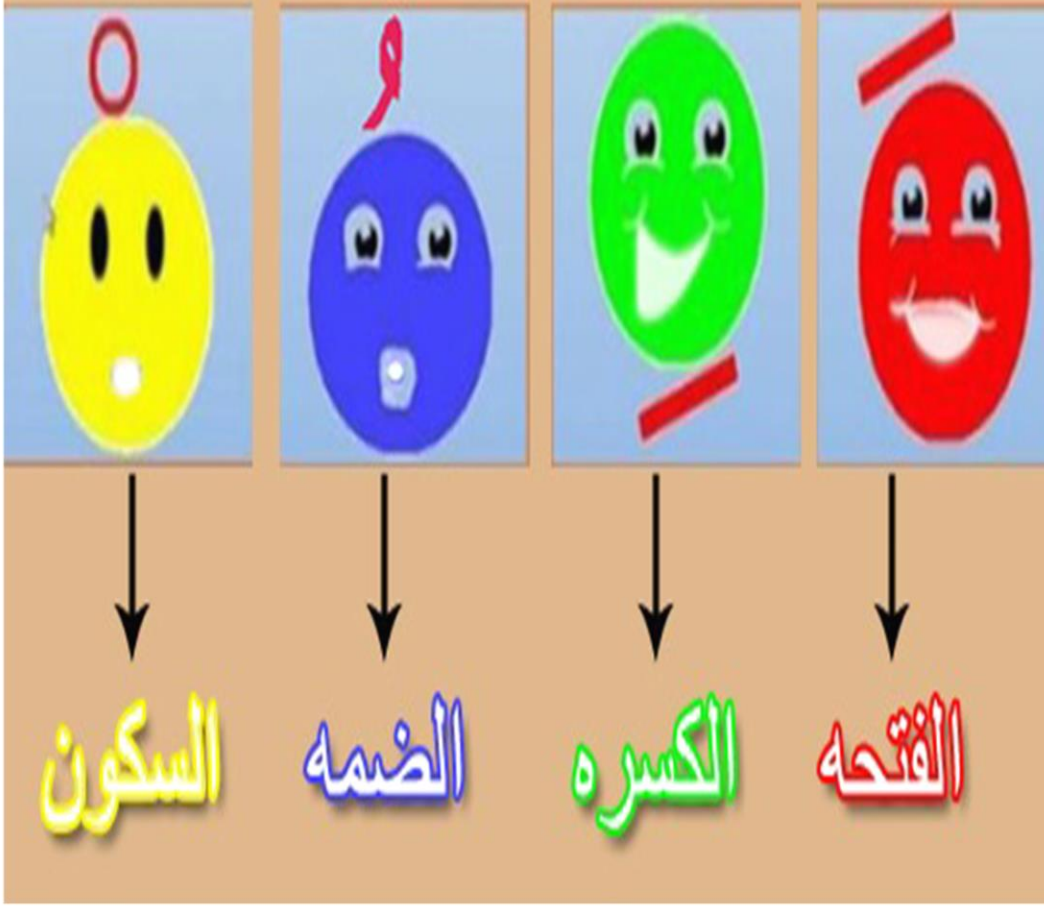


القرأة بالقرآن





قصة حالات الحروف







فسألت دوار الشمس الفتحة ، من أنتِ ومن تكونين؟
فقالَت الفتحة : انا الفتحة أفتح شفَتاي عن نطق الحروف أ ب ت



فسألت زهرة دوار الشمس الضمة ، وأنتِ من أنتِ ومن تكونين؟
فقالَت الضمة : انا الضمة أضم شفَتاي عن نطق الحروف أ ب تُ





ثم تقدمت الأخت الأخيرة الكسرة فسألته زهرة دوار الشمس من أنت ومن تكونين؟
فقال الكسرة: أنا الكسرة أحب أن أبتسم عند نطق الحروف
وابتسامتي هي سر قوتي ، أنظري إ ب ت



ثم التفتت الزهرة إلى الإبن الصغير وقالت: ومن أنت أيها الطفل الصغير قدم لنا نفسك ولا تخجل ؟
قال السكون : أنا السكون الإبن المدلل أتميز بخجلي الشديد عند نطق الحروف
وأحتاج دائماً مساعدة إحدى أخواتي التي تسبقني دائماً





وصل الإخوة الأربعة إلى حديقة الحروف



قابلت الحركات الأربعة الحروف وبدأت باللعب معها





وبينما هم يلعبون قفزت الفتحة على حرف الألف فأصبحت أ



ثم قفزت الضمة على حرف الباء فأصبحت ب





كانت الأخوات منشغلات باللعب مع حروف أخرى فقال حرف الألف للسكون أنا ألعب معك يا صديقتي السكون
ثم جاءت الفتحة وقفزت مرة أخرى على الألف وقالت أنا أيضاً وقالت وأنا أيضاً سألعب معكم ثم جاء حرف الباء
وقال للسكون هيا إقفزي فوقى أيها الإبن المدلل ، وهكذا قفز السكون على حرف الباء وشكلوا كلمة **أب**



فرح الجميع واستمتعوا باللعب معاً





عاد الإخوة إلى بيوتهم وهم سعداء



وناموا نوماً عميقاً





ا	ء	ب	ت	ث	ج
ح	خ	د	ذ	ر	ز
س	ش	ص	ض	ط	ظ
ع	غ	ف	ق	ك	ل
م	ن	هـ	و	ي	

١- تنطق الحروف مباشرة دون تركيز على ذكر اسم الحرف ويراعى عدم مد الحركة حتى لايتولد منها حرف مد

٢- يراعى نطق الحروف المفخخة: (حـ صـ ضـ طـ ظـ غـ قـ)

٣- يراعى تفخيم الراء لأنها مفتوحة ، ويراعى أيضاً مخرج (ثـ ذـ ظـ)



ج	اِث	اِث	اِث	ء	ا
ز	ر	ذ	د	خ	ح
ظ	ط	ض	ص	ش	س
ل	ك	ق	ف	غ	ع
	ي	و	هـ	ن	م

١- بيان أن الكسرة خط صغير مائل يوضع تحت الحرف وأن لبعض الحروف أشكال مختلفة دون فارق في النطق

٢- بيان خفض الفك السفلي عند النطق بحرف مكسور مع ضبط مقدار الحركة حتى لا يتولد منها حرف مد



ج	ك	ك	ب	ع	ا
ز	ز	ذ	ذ	ح	ح
ظ	ط	ض	ص	ش	س
ل	ك	ق	ف	غ	ع
	ي	و	ه	ن	م

١- بيان أن الضمة عبارة عن واو صغيرة توضع فوق الحرف وأهمية ضم الشفتين لنطق الحرف المضموم

٢- مراجعة الفتح والكسر أثناء تقديم دروس الضم



ج	ث	ث	ب	ء	أ
ز	ز	ذ	ذ	خ	ح
ظ	ط	ض	ص	ش	س
ن	ك	ق	ف	ع	ع
	ي	و	هـ	ن	م

حروف القلقة مجموعة في (قطب جد)

١- عند نطق الحرف الساكن لابد من إدخال حرف متحرك قبله ويراعى تغيير الحرف المتحرك

٢- يلاحظ ظهور بعض الصفات بوضوح عند نطق الحرف الساكن ، مثل (القلقة والهمس)



بَاءُ	أَبٌ	مَتُّ	مَتْ
يَجُّ	يَعُّ	يَخُّ	يَدُّ
إِذُّ	إِرُّ	أَزُّ	أَسُّ
يَشُّ	يَطُّ	تَضُّ	تَطُّ
أَظُّ	تُعُّ	يَعُّ	يَفُّ
ذُقُّ	ذَكُّ	فَلُّ	مَمُّ
عَدُّ	يَهُ	لَوُّ	حَيُّ



كان هناك بيت كبير إسمه بيت الحروف تعيش فيه كل الحروف بسعادة وأمان



وفي يوم من الأيام إشترت الحروف أريكةً جديدة





وصارت الألف والذال والراء والزاي والواو
تقفز عالياً على الأريكة دون إنتباه



حتى وقعوا على الأرض وكسرت يدهم اليمنى




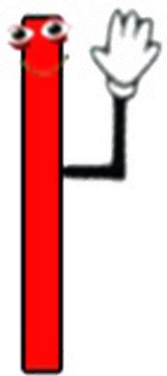




حزنت الحروف لانها لاتستطيع أن تمسك بيد أي حرف يأتي بعدها في الكلمة



وهكذا أصبحت تعرف بالحروف المنفصلة







ح	ج	ث	ت	ب	ا
س	ز	ر	ذ	د	خ
ع	ظ	ط	ض	ص	ش
م	ل	ك	ق	ف	غ
		ي	و	هـ	ن

مهارات ماقبل الكتابة



مرحلة الخطوط العشوائية



- ومعنى ذلك أن الطفل سيمسك قلم " ويفضل أن يكون القلم سميك سواءً قلم سبورة أو قلم رصاص سميك "
- ويبدأ الطفل يكتب خطوط غير منتظمة " سواءً خطوط طولية أو عرضية " أو أشكال بسيطة مثل دائرة كبيرة غير منتظمة أو مثلث ولا نعلق عليه بتصحيح أو تعديل في مرحلة تنمية مهارات ما قبل الكتابة المهم أنه يحس بمسك شدة اسمه قلم أكتب به أو أرسم به خطه .
- في الخطوط العشوائية سيكون الطفل أكثر إنتاجية فهو يرسم خطوط طويلة أفقية أو رأسية بمعنى غير موضحة المعالم .

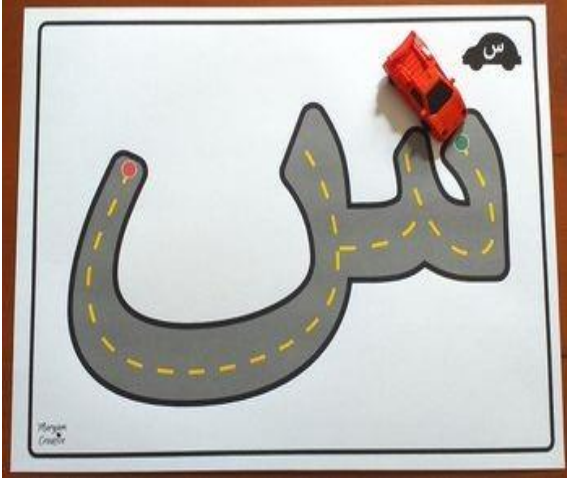
الإستعداد

للكتابة

أولاً : استعمال الإصبع



- بمعنى سيكتب الطفل باستعمال الأصابع وحتى نستطيع تدريب الطفل على استخدام الأصابع في الكتابة لابد أن يكون عندنا أولاً مجموعة من الوسائل التعليمية حسب المتاح للأه أو المعلمة مثل (الملح أو الرمل الطبي أو الصنفرة) وذلك لنعمل مع الطفل مجموعة من الخطوط العشوائية بتحريك الأصابع .



- نحضر بزلات خشبية أو كرتون
يقص على شكل حروف
وتحسس الطفل بإصبعه على
شكل الحرف لينتقل له
بالاحساس شكل الحرف
فينطبع عنده في الذاكرة أيضاً
وممكن نستخدم سيارة
أطفال صغيرة تتبع بها الطفل
مسار الخطوط كأن يسير
بالسيارة بين خطين أو يسير
بالسيارة على خط واحد
وممكن تكون الخطوط
بشرائط على الأرض بخطوط
لاصقة لامعة في هذه المرحلة
أهم شيء أننا نستخدم الإصبع

التمارين



- نمرر الصمغ على الحرف ثم نضع فوقه رشاش من الملح ونتحسسسه بالإصبع .



- نمرر الصمغ على الحرف ثم نزينه بالأزرار ثم نتحسسسه بالإصبع .



- نمرر الصمغ على الحرف ثم نبنيه بالحصى ثم نتحسسسه بالإصبع .



- نمرر الصمغ على الحرف ونلبسه الصوف ثم نتحسسسه بالإصبع .

التمارين



- نشكل الحرف بالصلصال ثم نتحسسها بالإصبع.



- نقص الصنفرة على شكل حرف ثم نتحسسها بالإصبع.




- نمرر الصمغ على الحرف ثم نضع عليه رشقات من الرمل ونتحسسها بالإصبع.


ثانياً : استخدام الألوان




- التدريب على التلوين وهو من الأشياء المحببة للأطفال في هذه المرحلة يستخدم الألوان المختلفة (ألوان الخشب ، الألوان المائية ، الألوان الغلوماستر ، ألوان أقلام السبورة) التلوين على أوراق وبطريقة عشوائية فالمهم من ذلك أن يحس بلمس القلم أو الفرشاة وحركتهما بيده وأيضاً ممكن استخدام مسدس الغراء ونضع له حدود دائرة ، حدود مثلث ، حدود مربع ويبدأ الطفل يلون داخل الحد ونبدأ نحدد الرسمة والطفل يبدأ يتعود يلون داخل الحد ونعطي الطفل رسومات واضحة المعالم ونختار رسومات بسيطة فيها مساحات كبيرة وليس فيها تفاصيل كثيرة ثم نتدرج مع الطفل إلى أن يبدأ يلون رسومات مقسمة إلى مساحات صغيرة


المنها

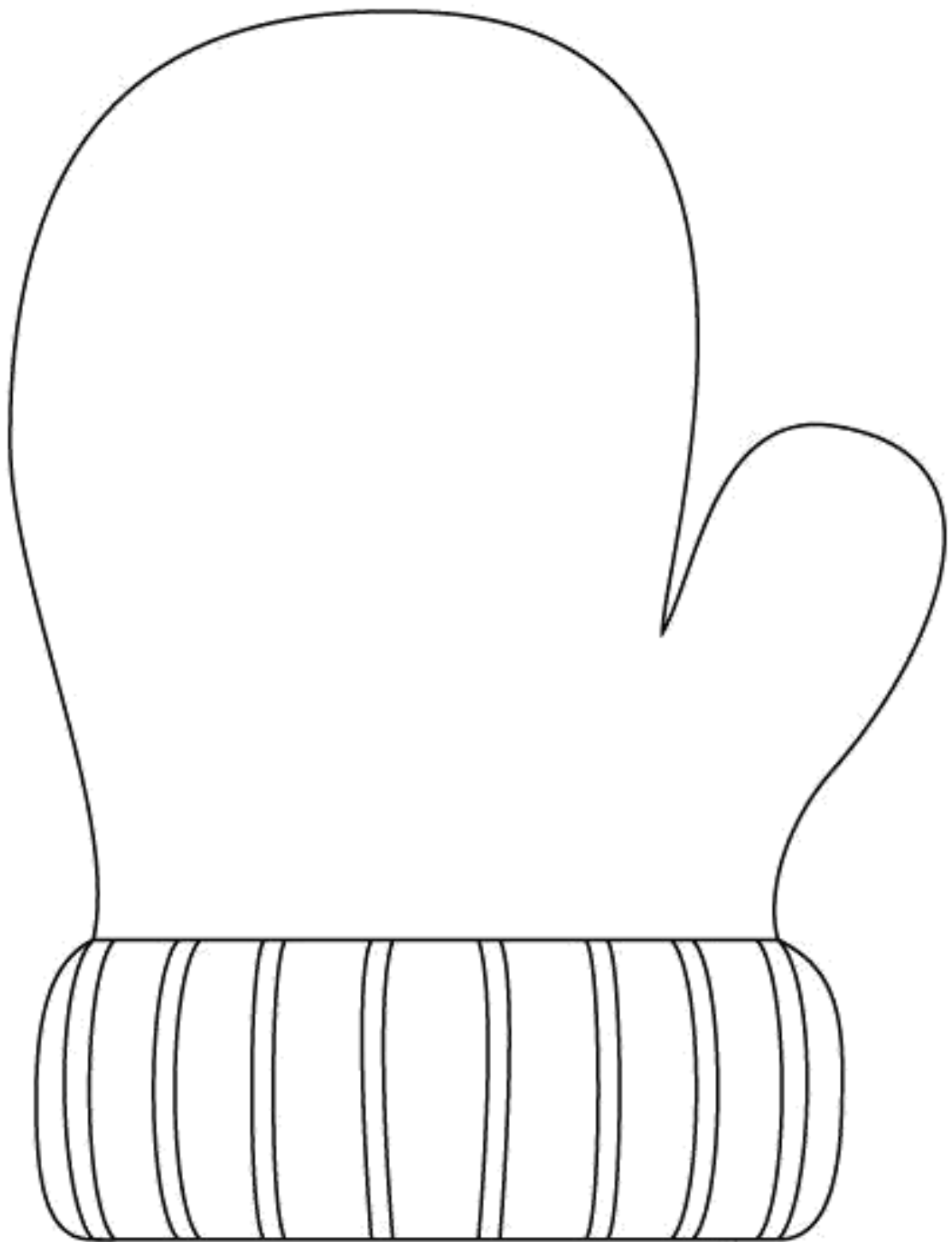


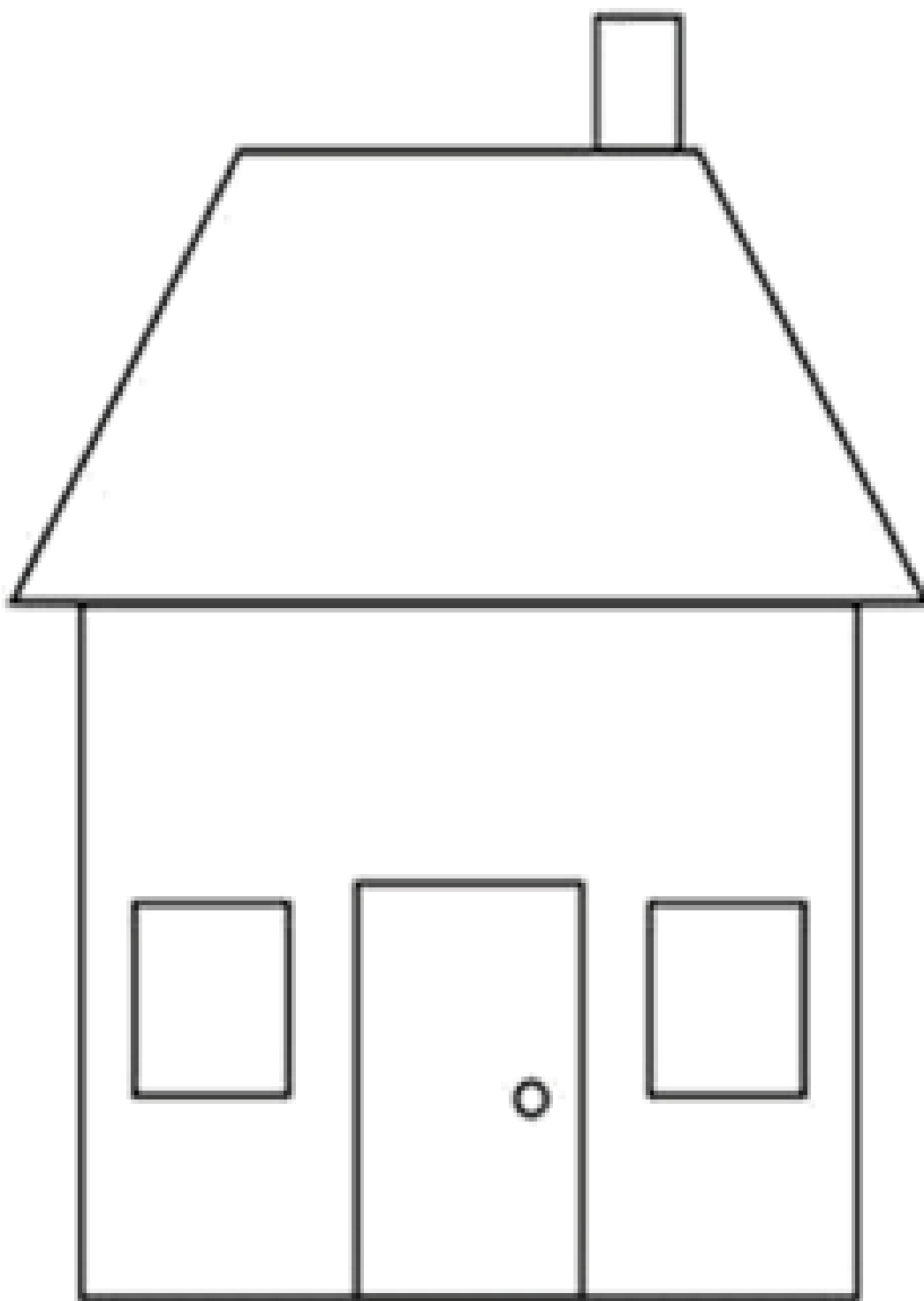







































وفي الختام نشير إلى أن هذا الكتاب يعتبر الجزء الثاني الخاص
بالطفل من سلسلة كتاب دليل معلمة بناء لحلقات الأطفال

مراجع كتاب دليل معلمة بناء لحلقات الأطفال :

- علم نفس المراحل العمرية النمو من الحمل إلى الشيخوخة والهرم أ.د عمر بن عبد الرحمن المفدى
- برنامج إعداد مرشد تربوي لمرحلة الطفولة د- مصطفى أبو السعد
- دورة توجيه سلوك الطفل للأمهات بجميعة التنمية الأسرية استقرار بتبوك للدكتورة ساره عمر العبدالكريم
- أسبوع التهيئة في رياض الأطفال – الأسبوع التمهيدي في رياض الأطفال – ملتقى التعليم بالمملكة
- دورة التبيان التمهيدي د. عبد الرحمن بكر (قناة مركز المشير للاستشارات التعليمية والتربوية)
- التهجي نوعان أ.ميسون أحمد
- شبكة الألوكة
- كتاب فتح الرحمن في تعليم كلمات القرآن جمع وإعداد عرب القرآن
- تفسير السعدي
- تفسير المصباح المنير في تهذيب تفسير ابن كثير

- تفسير أيسر التفاسير لكلام العلي الكبير
- دروس تفسير د. عويض العطوي
- فهم معاني القرآن " تفسير أطفال " (قناة Tata kids)
- تفسير مدونة رياض الجنة للأطفال
- رابط سلسلة جزء عم لمدونة رياض الجنة -
<https://riadaljanna.com/> فهرس-سلسلة-تفسير-جزء-عم-للأطفال
- ملزمة كيف نربي بالجزء الثلاثين (أ.سمية المرزوق ، أ. فاطمة المرزوق ، أ. أماني عاشور)
- حصن المسلم سعيد بن علي بن وهف القحطاني
- قصة حسان ورمضان (قناة للطفولة عنوان)
- خبرات وتطبيقات معلمات ومشرفات دار فاطمة رضي الله عنها الفترة الصباحية في الاستراتيجيات وإدارة الحلقات القرآنية (أ. مزهره القرني ، أ. فايزة البلوي ، أ. هند الجهني ، أ. أحلام شجاع ، أ. عائشة الجهني)
- قصة (الفتحة ، الكسرة ، الضمة) مدونة الناجح
- قصة عائلة الحروف القصيرة أ. ابتهاج النقيب روضة المزون (مع تعديل مايلزم)
- قناة التعليم الأساسي
- سلسلة تعليم الطفل الكتابة بطريقة صحيحة (قناة التأهيل التربوي وتنمية مهارات الطفل)

● قناة (Yazzon & Rozza)

● الأركان : مقال من موقع فكرة (بتصرف) ، صحيفة الاتحاد (بتصرف) .

● قصة النقطة . للمؤلف peter (قناة هيا نقرأ قصة)

● الأناشيد

■ قناة ألف التعليمية (الأركان ، الرياضة تقوي التفكير)

■ قناة مؤسسة عصفورة للإنتاج الإعلامي للطفل (اتفاقات الحلقة ، اللعب بالخارج

، الوجبة ، نغسل أيدينا بالماء والصابون ، صوت البرنامج اليومي)

■ مدونة جنى للأطفال (أناشودة تمارين الصباح ، أناشودة الوجبة)

■ عالم الأطفال (أناشودة البرنامج اليومي)

■ قناة أزهار الجوري لرياض الأطفال (أناشودة انتظار الأطفال وقت ترتيب

الأركان)

■ مدونة المناهج السعودية (بعد اللعب في الرمل ، باية اللقاء الأخير ، نهاية

الحلقة ، الأركان)

