

# شروط الاستخدام

في البداية نشكرك كل الشكر لتجربة مطبوعات رياض الجنة ونسأل الله تعالى أن يجعل فيها النفع و يرزقنا القبول و الإخلاص ..  
مطبوعات رياض الجنة هي أنشطة دعوية و تعليمية للأطفال .. نسعى فيها للإتقان ..  
ولا نبخل عليها بجهد أو وقت مهما كان ...  
الهدف من نشرها دعم المحتوى العربي و الإسلامي على شبكة الإنترنت لتكون متاحة دائماً لمن يحتاجها

- نتمنى منك عند قيامك بتحميل هذه المطبوعات التقيد بشروطنا لاستخدامها و هي :**
- يمنع استخدام أي منتج من مطبوعات رياض الجنة بشكل تجاري أو طباعتها ثم بيعها ... فهي متاحة مجاناً للاستخدام الشخصي و في مراكز التعليم فقط.
  - يمنع التعديل على المطبوعات جزئياً أو جذرياً .. أو إزالة علامة مدونة رياض الجنة أو إزالة الحقوق من على هذا المنتج و جميع المنتجات و المطبوعات الخاصة بنا بعد أو قبل الطباعة ... أو نسبها لجهة أخرى غير رياض الجنة.
  - يمنع إعادة رفع هذا المنتج أو غيره من رياض الجنة على مواقع أخرى شخصية أو تجارية
- المشاركة تكون دائماً بذكر الرابط الأصلي للمدونة لمن أراد التحميل منه :

[www.riadaljanna.com](http://www.riadaljanna.com)



لكم جزيل الشكر لتقديركم و احترامكم ...

أسألکم الدعاء لي بالهداية و الثبات و الإخلاص ... و جزاكم الله خيراً  
آلاء

الكلمات من ١٢-١٨

حقيبة التراويح !

أنا أتدبر وأفهم

كلمة

س

من كلمات القرآن الكريم

٣٠ ورقة عمل عن كلمات من القرآن الكريم

٣٠ موضوعاً حول معلومات عن هذه الكلمات

٣٠ نشاطاً فنياً مرافقاً للملف

ملاحظة : يرجى التعامل بحرص مع الأوراق  
لاحتوائها آيات قرآنية

[www.riadaljanna.com](http://www.riadaljanna.com)



(أَفَلَا يَنْظُرُونَ إِلَى الْإِبِلِ كَيْفَ خُلِقَتْ )

سورة : الغاشية

الآية : ١٧



الإِبِلِ

(وَتَفَقَّدَ الطَّيْرَ فَقَالَ مَا لِيَ لَا أَرَى الْهَدْهَدَ  
أَمْ كَانَ مِنَ الْغَائِبِينَ)

سورة : النمل

الآية : ٢٠




الهُدْهُدُ

(فَالْتَقَمَهُ الْحُوتُ وَهُوَ مُلِيمٌ)

سورة : الصافات

الآية : ١٤٢




الْحُوتِ

(وَأَنَّ الْمَسَاجِدَ لِلَّهِ فَلَا تَدْعُوا مَعَ اللَّهِ أَحَدًا)

سورة : الجن

الآية : ١٨



الْمَسَاجِدِ

( وَادْكُرِ اسْمَ رَبِّكَ بُكْرَةً وَأَصِيلًا )

سورة : الإنسان

الآية : ٢٥



الذِّكْرِ

(أَلَمْ تَرَ كَيْفَ ضَرَبَ اللَّهُ مَثَلًا كَلِمَةً طَيِّبَةً

كَشَجَرَةٍ طَيِّبَةٍ أَصْلُهَا ثَابِتٌ وَفَرْعُهَا

فِي السَّمَاءِ)


سورة : إبراهيم

الآية : ٢٤



شَجَرَةٍ

(أَفَلَا يَنْظُرُونَ إِلَى الْإِبِلِ كَيْفَ خُلِقَتْ )



سورة : الغاشية

الآية : ١٧

الإِبِلِ

(وَتَفَقَّدَ الطَّيْرَ فَقَالَ مَا لِيَ لَا أَرَى الْهُدْهُدَ  
أَمْ كَانَ مِنَ الْغَائِبِينَ)




سورة : النمل

الآية : ٢٠

الهُدْهُدُ

(فَالْتَقَمَهُ الْحُوتُ وَهُوَ مُلِيمٌ)




سورة : الصافات

الآية : ١٤٢

الْحُوتِ

(وَأَنَّ الْمَسَاجِدَ لِلَّهِ فَلَا تَدْعُوا مَعَ اللَّهِ أَحَدًا)

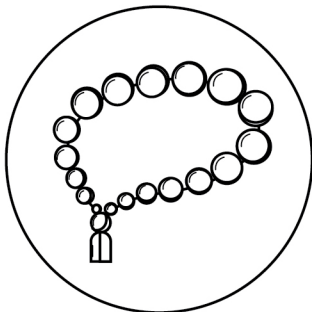


سورة : الجن

الآية : ١٨

الْمَسَاجِدِ

( وَادْكُرِ اسْمَ رَبِّكَ بُكْرَةً وَأَصِيلًا )




سورة : الإنسان

الآية : ٢٥

الذِّكْرِ

(أَلَمْ تَرَ كَيْفَ ضَرَبَ اللَّهُ مَثَلًا كَلِمَةً طَيِّبَةً  
كَشَجَرَةٍ طَيِّبَةٍ أَصْلُهَا ثَابِتٌ وَفَرْعُهَا



فِي السَّمَاءِ)

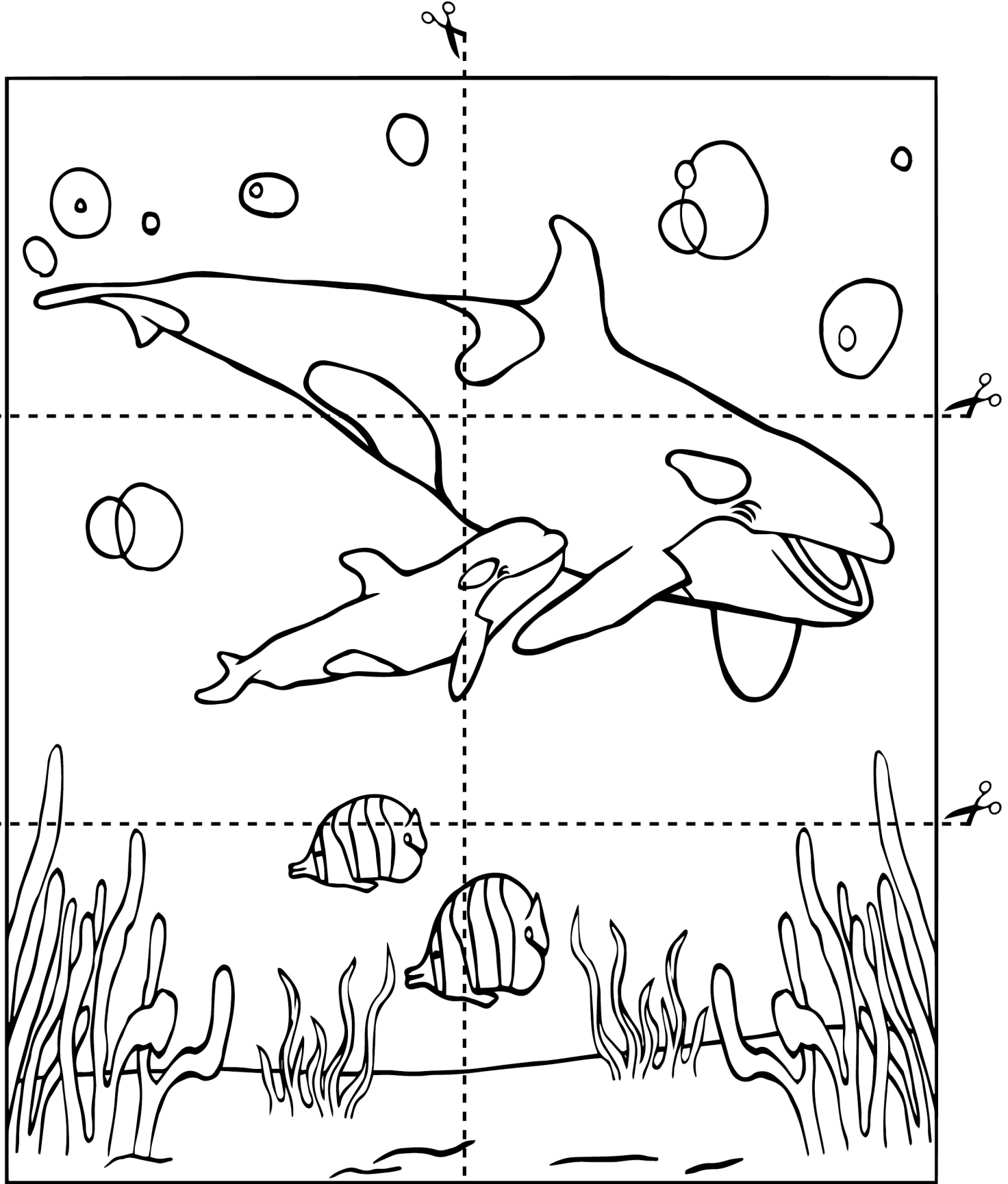
سورة : إبراهيم

الآية : ٢٤

شَجَرَةٍ

# الحوت

قص أجزاء الصورة ثم أعد ترتيبها في الصفحة التالية:



# الحوت



أصق أجزاء الصورة هنا بشكل صحيح :

|  |  |
|--|--|
|  |  |
|  |  |
|  |  |

ما هو اسم النبي الذي ابتلعه الحوت ؟ .....

# شجرة

ألصق العبارة المناسبة بجانب الصورة المعبرة عنها:



قم بإيصال الأم إلى صغارها عبر  
المتاهة داخل الشجرة:

الكلمة الطيبة




الكلمة الخبيثة



الهدد

لون طائر الهدد بألوانك الجميلة :



حرفان تكرر مرتين في كلمة الهدد .. هل عرفت ما هما ؟



اكتب ثلاث كلمات في كل منها حرف مكرر :

Three empty rounded rectangular boxes provided for writing words containing a repeated letter.



الإبل

الناقة هي أنثى الجمل ... وقد كانت ناقة رسول الله  
صلى الله عليه و سلم تسمى :

# القمصواء

م

ذ

ق

ح

ف

قص أسماء أجزاء جسم الجمل و ألصقها في مكانها الصحيح ..  
لقد وضعنا حرفاً واحداً من كل اسم ليساعدك

www.riadaljanna.com



الخُف







الذيل

الساق

النحر

السنام


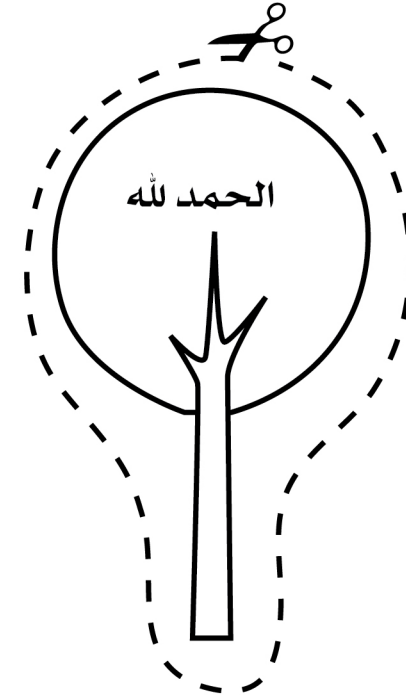
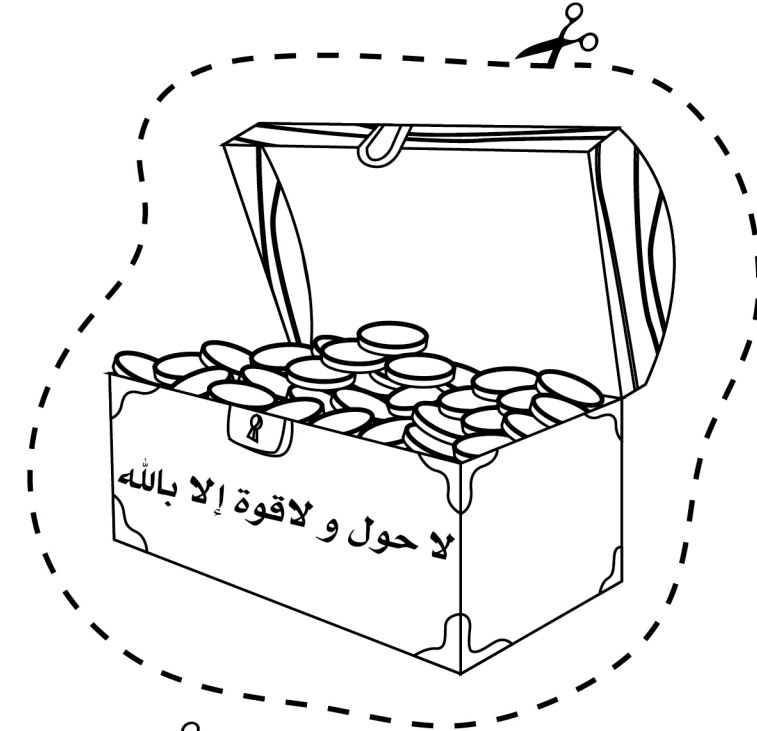


# المساجد



أدخل المسجد بقدمي اليميني أولاً ... ثم أقول :  
( بسم الله ... اللهم افتح لي أبواب رحمتك )

قص الرسوم مع ترديد الأذكار المرافقة لها .. و استخدمها لتكوين اللوحة التي تعبر عن بيتك في الجنة ..

# الذِّكْر



# الذِّكْر

قم بتعمير بيتك في الجنة وزينه بحدائق من الأشجار ... أحضر الصور المناسبة من الصفحة التالية و الصقها هنا  
تذكر ترديد الأذكار و أنت تبني بيتك و ليكن لسانك دائماً رطباً بذكر الله ...